

รายงานสถิติตามโครงการ “Taxi OK / Taxi VIP” ประจำเดือนมิถุนายน 2564

ตามที่กรมการขนส่งทางบกได้ยกระดับคุณภาพมาตรฐานรถแท็กซี่ไทย ภายใต้การดำเนินโครงการ Taxi OK และ Taxi VIP โดยกำหนดให้รถแท็กซี่จดทะเบียนใหม่ทุกคันทั้งในกรุงเทพฯ และต่างจังหวัดตั้งแต่วันที่ 9 พฤศจิกายน 2560 เป็นต้นไป ต้องติดตั้งอุปกรณ์ส่วนควบเพื่อความปลอดภัย ซึ่งประกอบด้วย GPS Tracking พร้อมอุปกรณ์แสดงตัวผู้ขับขี่รถ ปุ่มฉุกเฉินสำหรับผู้โดยสารเพื่อขอความช่วยเหลือ กล้องบันทึกภาพในรถ โป๊ะไฟหลังคาแบบใหม่ เชื่อมต่อข้อมูลกับศูนย์บริการสื่อสารรถยนต์รับจ้าง (แท็กซี่) และต้องสามารถบันทึกและส่งข้อมูลการเดินทางตามประกาศกรมการขนส่งทางบกกำหนด เพื่อยกระดับคุณภาพการให้บริการแท็กซี่ ให้มีมาตรฐานความปลอดภัย และการให้บริการที่มีคุณภาพ นอกจากนี้ยังมีช่องทางให้ประชาชนสามารถตรวจสอบ ติดตามตัวรถ ร้องเรียน หรือแจ้งเหตุผ่าน Application “Taxi OK” บนโทรศัพท์มือถือทั้งระบบ iOS และระบบ Andriod ได้ด้วยนั้น

ในการนี้ ศูนย์บริหารจัดการเดินรถระบบ GPS ขอรายงานข้อมูลและสถิติต่าง ๆ ที่เกี่ยวข้องประจำเดือน มิถุนายน 2564 ดังนี้

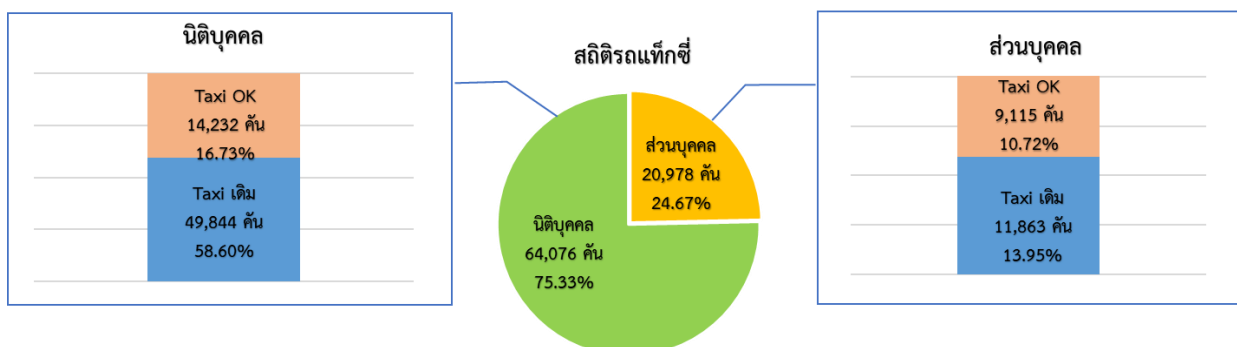
1. สถิติศูนย์บริการสื่อสารรถยนต์รับจ้าง (แท็กซี่)

ศูนย์บริการสื่อสารรถยนต์รับจ้าง (แท็กซี่) ที่ผ่านการรับรองจากกรมการขนส่งทางบก มีจำนวน 21 ศูนย์

2. สถิติรถแท็กซี่จดทะเบียนสะสมทั่วประเทศ

รถแท็กซี่จดทะเบียนสะสมทั่วประเทศ ณ วันที่ 30 มิถุนายน 2564 มีจำนวน 85,054 คัน แยกเป็นรถ Taxi เดิม จำนวน 61,707 คัน และรถ Taxi OK / VIP จำนวน 23,347 คัน

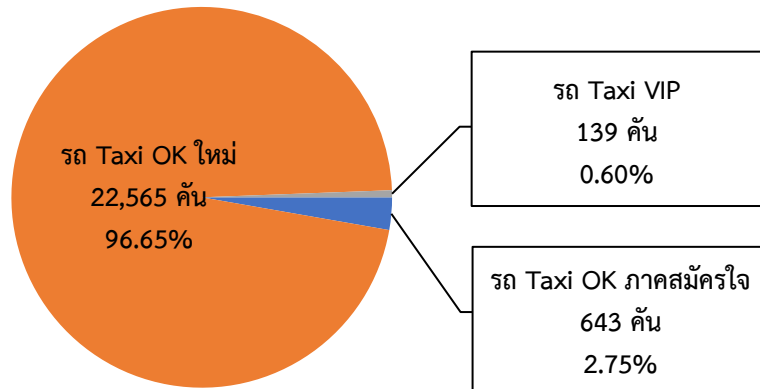
ประเภท ประกอบการ	Taxi เดิม (คัน)		Taxi OK / VIP (คัน)		รวม	
	จำนวน(คัน)	ร้อยละ	จำนวน(คัน)	ร้อยละ	จำนวน(คัน)	ร้อยละ
ส่วนบุคคล	11,863	13.95	9,115	10.72	20,978	24.67
นิติบุคคล	49,844	58.60	14,232	16.73	64,076	75.33
รวม	61,707	72.55	23,347	27.45	85,054	100.00



3. สถิติรถแท็กซี่ที่จดทะเบียนและเชื่อมโยงข้อมูล GPS

ในเดือนมิถุนายน 2564 มีจำนวนรถ Taxi OK / VIP ที่จดทะเบียนและเชื่อมโยงข้อมูล GPS จำนวน 23,347 คัน เป็นรถ Taxi OK ภาคสมัครใจ จำนวน 643 คัน รถ Taxi OK ใหม่ (จดทะเบียนหลังวันที่ 9 พ.ย. 2560) จำนวน 22,565 คัน และรถ Taxi VIP จำนวน 139 คัน

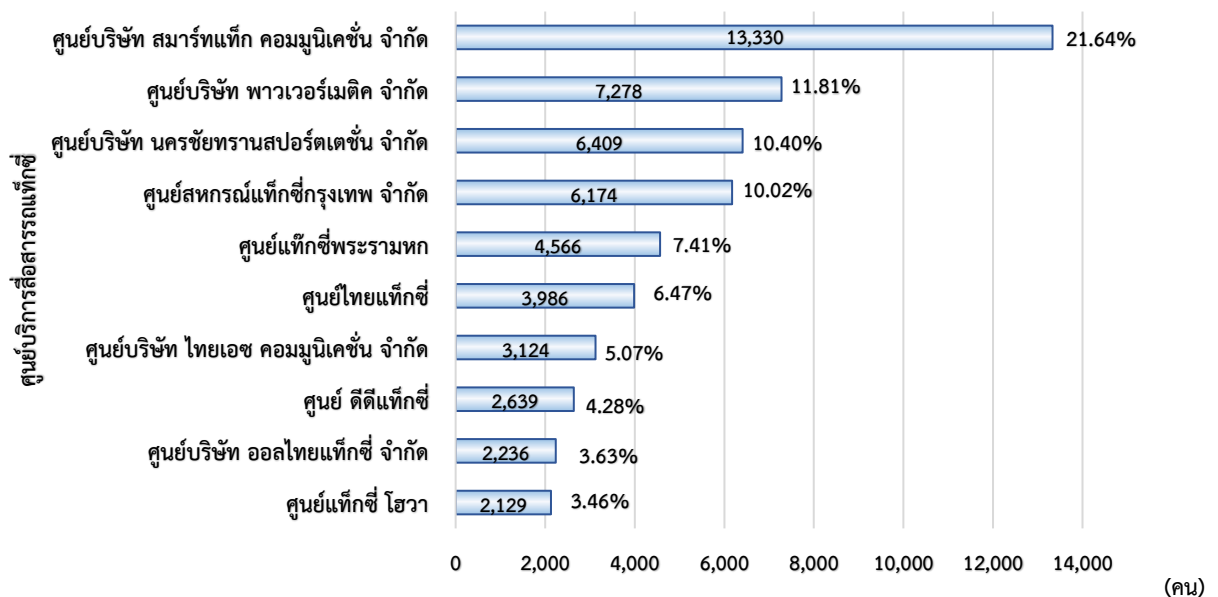
สถิติรถ Taxi OK / VIP ที่จดทะเบียนและเชื่อมโยงข้อมูล



4. สถิติจำนวนผู้ขับรถ Taxi OK/VIP

จากศูนย์บริการสื่อสารรถแท็กซี่ที่ผ่านการรับรองแล้ว 21 ศูนย์ มีจำนวนผู้ขับรถ Taxi OK / VIP ทั้งหมด 61,601 คน โดยศูนย์บริการสื่อสารรถแท็กซี่ที่มีจำนวนผู้ขับรถ Taxi OK / VIP มากที่สุดคือ ศูนย์บริษัท สมาร์ทแท็กซี่ คอมมูนิเคชั่น จำกัด จำนวน 13,330 คน คิดเป็นร้อยละ 21.64 รองลงมาคือ ศูนย์บริษัท พาวเวอร์เมติก จำกัด จำนวน 7,278 คน คิดเป็นร้อยละ 11.81 และ ศูนย์บริษัท นครชัยทรานสปอร์ตเดชั่น จำกัด จำนวน 6,409 คน คิดเป็นร้อยละ 10.40 ตามลำดับ (ข้อมูล ณ วันที่ 30 มิถุนายน 2564)

สถิติผู้ขับรถ Taxi OK/VIP

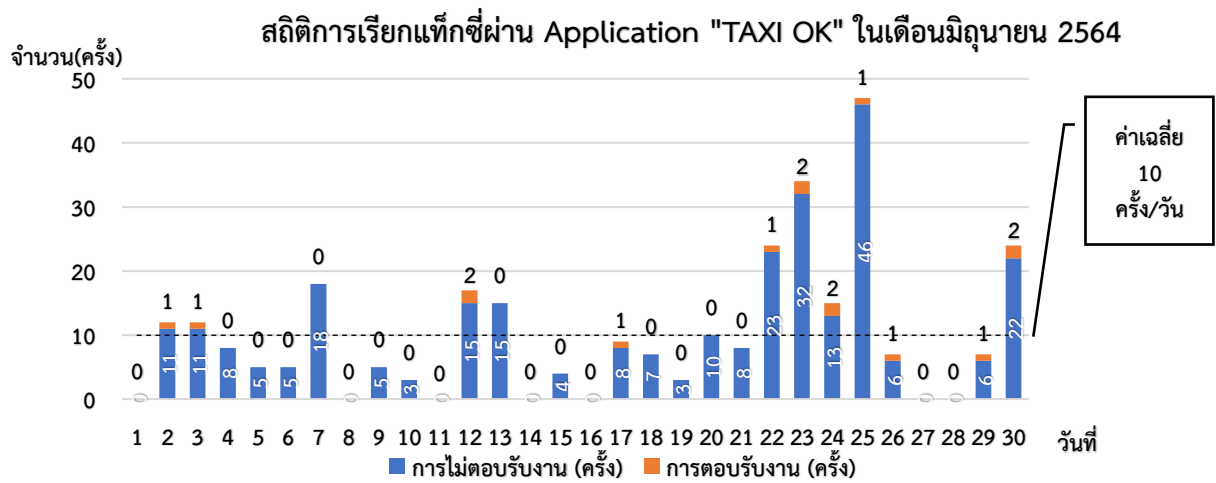


5. สถิติการลงทะเบียนและการใช้งาน Application “Taxi OK”

- 5.1 จำนวนผู้โดยสารที่ลงทะเบียนใช้ Application ทั้งหมด 112,609 คน
- 5.2 จำนวนผู้โดยสารทั้งหมดที่มีการ Online ใน 7 วันล่าสุด 13 คน
- จำนวนผู้โดยสารที่ใช้ระบบ Android 10 คน
 - จำนวนผู้โดยสารที่ใช้ระบบ iOS 3 คน

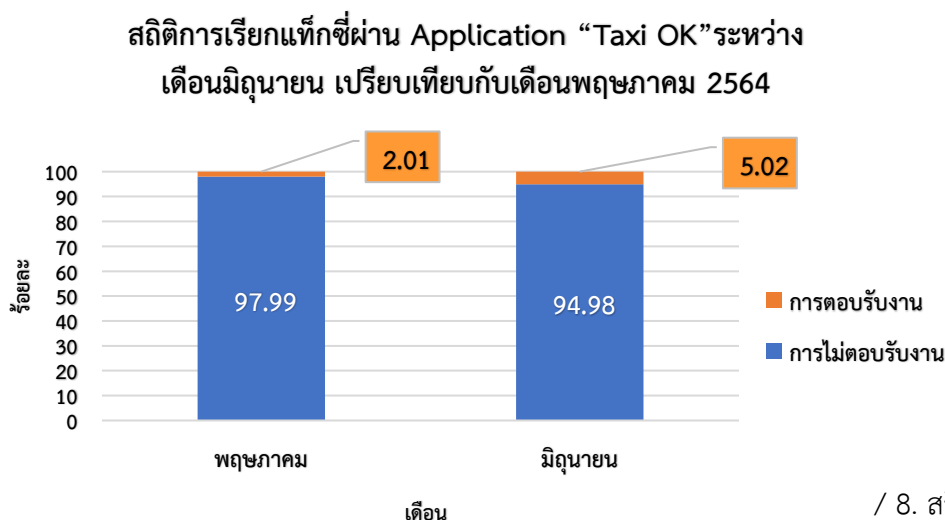
6. สถิติการเรียกแท็กซี่และการตอบรับในการให้บริการผ่าน Application “Taxi OK”

ในเดือนมิถุนายน 2564 มีการเรียกแท็กซี่ผ่าน Application “Taxi OK” จำนวน 299 ครั้ง ซึ่งมีการตอบรับงาน จำนวน 15 ครั้ง คิดเป็นร้อยละ 5.02



7. จำนวนการเรียกแท็กซี่และการตอบรับการให้บริการผ่าน Application “Taxi OK” เดือนมิถุนายน เปรียบเทียบกับเดือนพฤษภาคม 2564

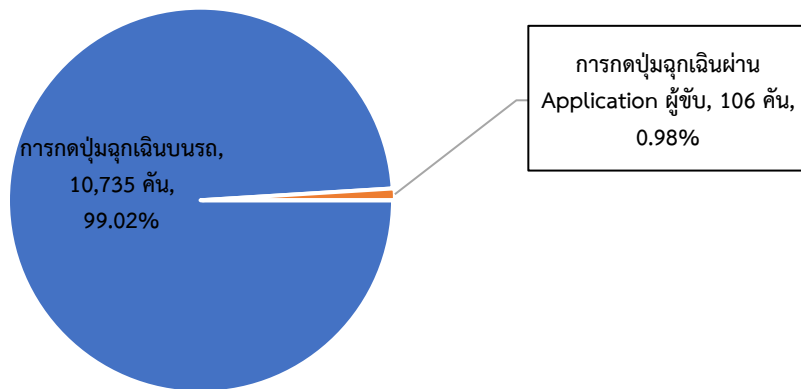
การเรียกแท็กซี่ผ่าน Application “Taxi OK”	พฤษภาคม		มิถุนายน		ร้อยละอัตราการเปลี่ยนแปลง (เพิ่ม/ลดลง)
	จำนวน (ครั้ง)	ร้อยละ	จำนวน (ครั้ง)	ร้อยละ	
การตอบรับงาน	5	2.01	15	5.02	149.75
การไม่ตอบรับงาน	244	97.99	284	94.98	-3.07
รวมทั้งหมด	249	100.00	299	100.00	-



8. สถิติการกดปุ่มฉุกเฉิน

ในเดือนมิถุนายน 2564 มีการกดปุ่มฉุกเฉินจำนวนทั้งหมด 10,841 ครั้ง โดยเป็นการกดปุ่มฉุกเฉินบนรถจำนวน 10,735 ครั้ง และกดปุ่มฉุกเฉินผ่าน Application “Taxi OK” จำนวน 106 ครั้ง ซึ่งเป็นการกดปุ่มฉุกเฉินจากผู้ขับจำนวน 106 ครั้ง และไม่พบการกดปุ่มฉุกเฉินจากผู้โดยสาร

การกดปุ่มฉุกเฉิน



9. สถิติการกระทำผิด

ในเดือนมิถุนายน 2564 มีการกระทำผิดประเภทความเร็วเกินเฉลี่ย 477 คัน/วัน ความผิดประเภทไม่แสดงตัวคนขับเฉลี่ย 5,139 คัน/วัน ไม่พบการกระทำผิดประเภทใบอนุญาตไม่ถูกต้อง และมีเตอรืผิดปกติ

